

◆ 全日本柔道連盟審判服申込書 ◆

【お客様情報】


フリガナ 氏名				TEL	
住所	〒			所属	例) ○○○株式会社
身長	cm	体重	kg	ネーム	

【申込商品】

ブレザー <154516>	着数	ネクタイ (143cm) <154320>	本数
	着		本
スラックス <154517>	着数	リボン <164801>	個数
	本		個
夏スラックス <154518>	着数		
	本		


①総丈

衿の付根から、かかと迄を測ります。




②上着丈

後ろ衿ぐり中心部から上着の裾までの長さを上着縫い線に沿って測ります。




③肩巾

衿の付根部分を通り、左右の肩先から肩先までを測ります。




④バスト

両脇下部の周囲を腕を垂直に下ろした状態で水平を保って測ります。




⑤中胴

お腹の一番張り出している位置にメジャーをまわして測ります。




⑥衿丈

後ろ衿中央部から片側の肩線を通して袖口まで下ろして測ります。




⑦袖丈

袖付けの縫い目から袖口中心までを測ります。




⑧ウエスト

着用しているズボンのベルト位置に沿って測ります。




⑨ヒップ

尻まわりの一番高い部分を水平に測ります。




⑩ズボン総丈

ズボンのウエスト上端から、かかと迄を脇縫い線に沿って測ります。



⑪渡り巾

脚の付根の片側の長さを測ります。



⑫股下丈

股の付根(内股縫い目)からかかと迄を測ります。

